



Scénario

Les transports : la sécurité au volant

Document 1.



<https://www.youtube.com/watch?v=trL7JWdIL5M>

Activité - Introduction au thème et contextualisation (compréhension orale)

- Quel type de document ? (un reportage, une information, une publicité)
- Où se déroule la scène (chez un particulier, dans un commerce, etc.)
- Combien de personnage et quel type de personnage (famille, commerçants etc.)
- Qu'est-ce qu'il se passe ? (il y a un problème, il s'agit d'une information etc.)
- Est-ce que le problème est réglé ? Que faut-il faire ? etc.

Document 2.



1. Que faut-il faire dès que l'on entre dans sa voiture ?

- prendre son téléphone
- téléphoner
- attacher sa ceinture

2. Si votre téléphone sonne?

- vous laissez répondre vos passagers
- vous répondez
- vous envoyez un sms pour dire que vous êtes au volant

3. Téléphoner au volant est

- sans danger
- très dangereux
- on ne sait pas

JE RESPECTE LES LIMITATIONS DE VITESSE



Adaptez votre vitesse
aux circonstances : état
de la chaussée, chargement
du véhicule, état des pneus...



VITESSE

1 000 vies auraient
pu être sauvées en 2012
si tous les conducteurs avaient
respecté les limitations
de vitesse



1. Si je roule à 140 km/h

- je respecte la limitation de vitesse
- je suis au-dessus de la limitation de vitesse
- je suis en dessous de la limitation de vitesse

2. En voiture, je dois adapter ma vitesse

- si la route est en mauvais état
- si je suis fatigué(e)
- si je n'ai plus beaucoup d'essence

3. Si on respecte la limitation de vitesse, il y a

- moins de morts sur la route
- plus de morts sur la route
- cela ne change rien



1. **Toutes les 2 heures,**
 - vous devez faire une pause
 - c'est mieux de faire une pause
 - je vais prendre un verre
2. **Lorsque je m'endors au volant, je dois**
 - m'arrêter
 - respirer
 - boire un verre
3. **La première cause de mortalité sur autoroute**
 - la marche
 - l'alcool
 - la fatigue



1. « Passer le volant » ça veut dire

- laisser quelqu'un d'autre conduire
- s'arrêter un peu pour se reposer
- prendre un médicament

2. Lorsque l'on conduit

- il ne faut pas prendre de médicaments
- il ne faut pas prendre certains médicaments
- il faut prendre des médicaments

3. Sur l'autoroute, il faut faire attention

- aux vélos
- aux camions
- aux tracteurs

4. La bonne distance de sécurité c'est


- 3 mètres
- 1 trait
- 2 traits

Document 3.

Mon médecin m'a prescrit un médicament de niveau 3,

- je peux conduire sans danger
- je dois être prudent(e)
- je ne dois pas conduire

Si je prends un médicament avec un de ces symboles ... je dois :











Citoyenneté – Et en France, comment ça se passe ?

Suggestions d'aspects à aborder :

- **Limitations de vitesse :**

Lien utile : <https://www.service-public.fr/particuliers/vosdroits/F19460>

			
	50 km/h	50 km/h	50 km/h
	90 km/h	80 km/h	80 km/h
2x2 voies à chaussées séparées	110 km/h	100 km/h	100 km/h
	130 km/h	110 km/h	110 km/h

- **Utilisation du portable ou d'un dispositif audio au volant – sanctions encourues :**

Lien utile : <http://www.securite-routiere.gouv.fr/connaitre-les-regles/reglementation-et-sanctions/telephone>

- **Consommation d'alcool – taux autorisé, risques et sanctions :**

Liens utiles : <https://www.service-public.fr/particuliers/vosdroits/F2881>

<http://www.securite-routiere.gouv.fr/connaitre-les-regles/reglementation-et-sanctions/alcool>

<https://alcoolisme.ooreka.fr/comprendre/boire-et-conduire>

				
BIÈRE	VIN	WHISKY	PASTIS	CIDRE BRUT
25cl à 5°	10cl à 12°	3cl à 40°	3cl à 45°	25cl à 5°
(un demi)	(un ballon)	(un baby)	(+ eau)	(une boîée)

- **Porter secours lors d'un accident :**

Lien utile : <http://www.croix-rouge.fr/Je-me-forme/Particuliers/Les-6-gestes-de-base/Les-4-etapes-pour-porter-secours>

