

Lecture et écriture en français

Les consonnes – Groupe 1 :

R



Reconnaître **la lettre** R r – R r



Entendre **le son** que fait la lettre R

Grâce aux sons **A O U É I**
pour lire les **syllabes** :

RA RI RU
RE RO



Le son R



1. Observez et écoutez les mots ci-dessous. Avec votre formateur, répondez aux questions.



Riz riz
Riz riz

- Par quelle lettre commence ce mot ?
- Quel son fait la lettre R dans le mot « riz » ?



Arriver arriver
Arriver arriver

- La lettre R est-elle au même endroit ? Combien en voit-on ?
- Quel son font les deux lettres R côte à côte ?

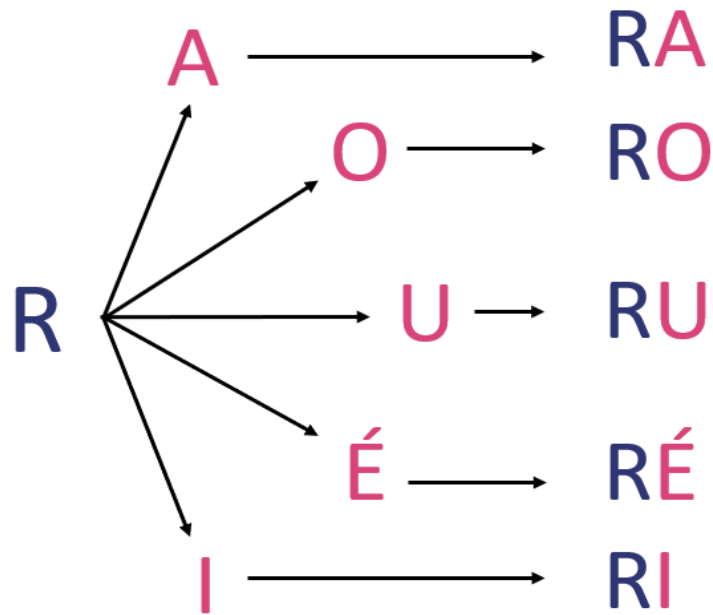


Épicerie épicerie
Épicerie épicerie

- Dans quelle syllabe se trouve la lettre R ?
- Quel son fait la lettre R dans le mot « épicerie » ?



2. Lisez les syllabes en suivant avec le doigt pour vous entraîner à prononcer le son « R ».



3. Comptez et surlignez le nombre de syllabes que vous entendez dans chaque mot prononcé par votre formateur, puis entourez la syllabe qui contient le son « R ».



Rasé rasé

Rasé rasé

1 2 3



Réparer réparer

Réparer réparer

1 2 3



Euro euro

Euro euro

1 2 3



Garage garage

Garage garage

1 2 3



Uruguay uruguay

Uruguay uruguay

1 2 3



Céréales céréales

Céréales céréales

1 2 3



Numéro numéro

Numéro numéro

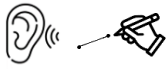
1 2 3




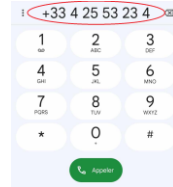
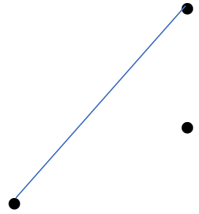
Répondre répondre

Répondre répondre


1 2 3



4. Écoutez les mots prononcés par votre formateur (*boulangerie, numéro*) et trouvez la syllabe qui contient la lettre R. Ci-dessous, reliez les images avec une ou plusieurs images dont le nom contient la même syllabe.

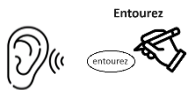


5. Écoutez les mots prononcés par votre formateur et cochez les images dont le nom commence par le son R.




mots






6. Écoutez les mots prononcés par votre formateur et entourez les images dont le nom contient **le son R**.



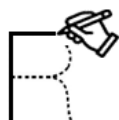
7. Écoutez les syllabes prononcées dans *l'enregistrement 1* et cochez quand vous entendez **le son R**.

1	2	3	4	5	6	7	8	9	10



8. Écoutez les mots prononcés dans *l'enregistrement 2* et cochez quand vous entendez **le son R**.

1	2	3	4	5	6	7	8	9	10



La graphie de R



9. Entourez **la lettre R** et lisez les syllabes qui contiennent la lettre R sur les images ci-dessous. A quoi correspondent ces images ?





10. Entourez la lettre R dans la liste ci-dessous.

B	R	G	P	R
f	t	r	n	r
R	P	B	R	F
r	n	v	e	r



11. Entourez la lettre R dans les mots de la liste ci-dessous,



puis soulignez les mots qui commencent par la lettre R.

Fête	Faire	Paire	Père	Rendre
Rire	Rat	Marché	Numéro	loto
Révision	Télévision	Pain	Bon	Rond
information	rire	nature	fromage	paré



12. Copiez la syllabe qui contient la lettre R comme sur le modèle pour compléter les mots suivants.

Rue _e _e _e _e _e

répondre _pondre _pondre

Garage Ga_ge Ga_ge Ga_ge

Aéroport Aé_port Aé_port

Euro Eu_ Eu_ Eu_ Eu_

réparé _pa_ _pa_ _pa_

Numéro Nuné_ Nuné_ Nuné_

Arrivé A_vé A_vé A_vé A_vé



13. Écoutez **les syllabes** prononcées par votre formateur et écrivez-les dans le tableau ci-dessous (syllabes avec la lettre R, suivie des voyelles connues).

1	2	3	4	5	6	7	8	9	10



14. Écoutez **les mots** prononcés dans *l'enregistrement 3* et écrivez la syllabe avec la lettre L que vous avez entendue (1. céréales)

1	2	3	4	5	6	7	8	9	10
Ré									



15. Dans les images ci-dessous, complétez les trous à l'intérieur des mots en écrivant **les syllabes RO – RA – RI – RÉ - RU.**

